

Den Haag, 23 maart 20202

Beste ouder(s)/verzorger(s),

Allereerst hopen wij dat het met jullie goed gaat. Het is een uiterst vreemde situatie waarin we met elkaar zoeken naar de meest passende vorm van thuisonderwijs en hoe we met elkaar in verbinding blijven.

Sinds een week heeft iedereen enige ervaring met het thuisonderwijs.

Het programma voor groep 1/2 is moeilijker vorm te geven als we dicht bij onze visie op het onderwijs aan kleuters willen blijven. Zoals u weet, werken wij op school vanuit het gedachtengoed dat de kinderen leren door spel en spelbegeleiding. Uw kind leert nu thuis i.p.v. op school: door u te helpen, door naar u te luisteren, door gesprekken met u te voeren, door te spelen met de materialen die thuis voorhanden zijn. Uw kind leert door te doen en waarschijnlijk begeleidt u uw kind nu in de verschillende processen die zich thuis afspelen.

Op de schoolsite is bij de leerjaarinformatie van groep 1/2 een aantal sites geplaatst die wat ons betreft mooi aangeven waar u thuis aandacht aan kunt geven m.b.t. de ontwikkeling van kinderen in groep 1/2. Deze sites komen heel dicht in de buurt bij hetgeen wij aanbieden in de klas.

Wij zijn ons ervan bewust dat het thuiswerken niet in elk gezin eenvoudig te organiseren is. Ook zijn we ons ervan bewust dat niet iedereen in de gelegenheid is om elk kind met een device te kunnen laten werken. De verschillen per gezin kunnen flink uiteenlopen. Neemt u contact op met de leerkracht als wij u ergens mee kunnen helpen.

Thuis aan het werk met Gynzy

Vanaf donderdag 26 maart a.s. kunnen de kinderen in het lesprogramma van Gynzy thuis werken. De meeste kinderen zijn bekend met dit programma omdat wij dit ook op school gebruiken. In dit programma zullen de leerkrachten regelmatig oefeningen klaarzetten die door de kinderen zelfstandig gemaakt kunnen worden. Wellicht is een oefening soms een herhaling maar juist het herhalen van oefeningen maakt dat het bij de kinderen beklijft.

Leerkrachten online

De leerkrachten van groep 1/2 zullen vanaf woensdag 25 maart a.s. tussen 10.00 en 12.00 uur via email bereikbaar zijn voor vragen en leuke berichten. Naast email kan de leerkracht er ook voor kiezen eens telefonisch contact op te nemen met uw kind en met u.

Unieke code

Omdat elk kind een unieke code nodig heeft om in te loggen op Gynzy, vragen wij u om de leerkracht(en) van uw zoon en/of dochter een email te sturen o.v.v. unieke code. U ontvangt dan uiterlijk woensdag a.s. aan het einde van de dag de unieke code om in te kunnen loggen via Gynzy. Onderaan deze brief treft u de handleiding voor het werken met Gynzy aan.

Klassensite

Op de klassensite van elke groep 1/2 zal de leerkracht onder het kopje 'thuiswerken' actuele informatie met u delen die betrekking heeft op de groep van uw zoon of dochter.

Wij wensen jullie alle goeds in deze bijzondere tijd. Mochten er nog vragen zijn, dan vernemen wij die graag.

Met vriendelijke groet,

Nieke Opstal

Beste ouder/verzorger,


Wij streven ernaar het onderwijs en het leren van uw kind zo goed mogelijk te ondersteunen in deze periode en te zoeken naar middelen om het leren voort te kunnen zetten.

Gynzy Kids is een online programma die binnen de kleuterklassen op school spelenderwijs wordt ingezet voor taal en rekenen. Binnen Gynzy is een opbouw van de lesstof van toepassing en wij willen u graag informeren hoe u hiermee thuis aan de slag kunt gaan.

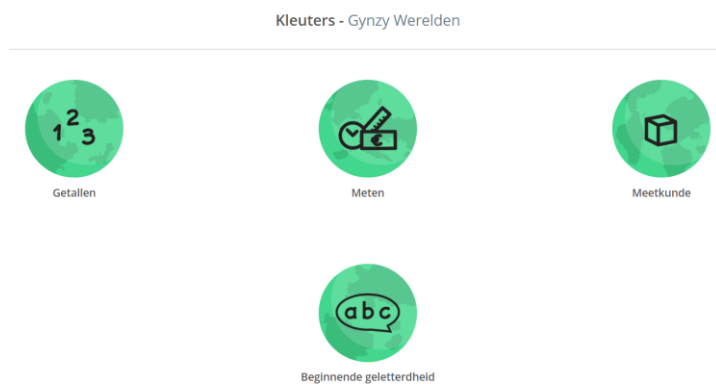
Inloggen op Gynzy

Uw kind kan via www.gynzykids.com inloggen met de inlognaam en pincode die u van de leerkracht via email heeft ontvangen.

U ziet het volgende scherm met bovenin vier tegels.



U opent het werkboek door op de Wereld 'Kleuters' te klikken. Hier ziet u de Werelden 'Getallen', Meten, Meetkunde en Beginnende geletterdheid. U kunt met uw kind in alle vier de Werelden oefenen.



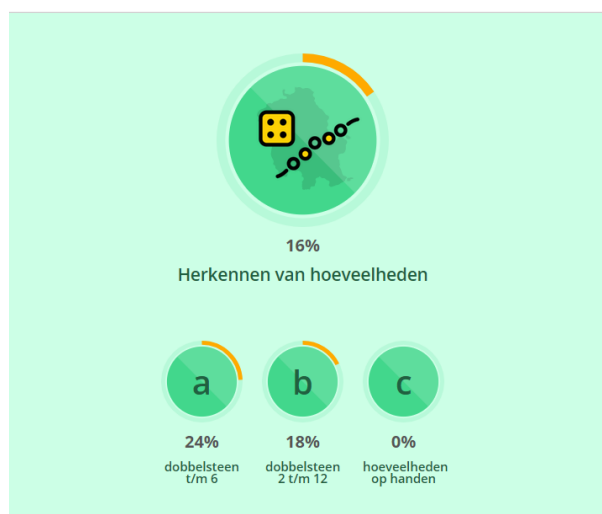
Door op bijvoorbeeld 'Getallen' te klikken, komt u in het volgende scherm:



U ziet hier verschillende opgaven voor getallen en binnen deze opgaven zit een opbouw.

Wij adviseren u om gewoon bij het begin te beginnen als uw kind nog nooit in Gynzy heeft gewerkt. Dit is bij 'Getallen' de eerste wereld "Herkennen van hoeveelheden". U opent deze en ziet de eilanden met de letters A, B en C. Begin dan gewoon met A. Mocht dit te makkelijk zijn, dan kunt samen met uw kind kijken of een volgende letter wellicht beter past of een volgende wereld zoals "Kennen van getallen".

Herkennen van hoeveelheden - Gynzy Werelden



Voorlezen

Gynzy kent u een voorleesfunctie. Indien uw kind de opdracht niet snapt kan uw kind de vraag laten voorlezen door op het microfoontje te klikken.



Werk in alle Werelden

U kunt met uw kind dus in alle Werelden werken en wij adviseren u niet alleen met de Getallen aan de slag te gaan maar ook in de werelden Meten, Meetkunde en Beginnende geletterdheid.

De overige tabbladen binnen Gynzy

Spelen

Binnen 'Spelen' staan veel leuke spelletjes voor de kleuters zoals gummen, draaien en vormpuzzels. Het is goed om te weten, dat deze allemaal gegarandeerd reclame vrij zijn en allemaal een educatief karakter hebben.

Wij kunnen bekijken hoe uw kind de lessen gemaakt heeft en houden bij waar hij/zij later wellicht nog extra uitleg over nodig heeft.

Wij hopen dat uw kind snel weer naar school kan, maar tot die tijd wensen wij hem/haar veel leerplezier met Gynzy!

Met hartelijke groet,

Leerkrachten groep 1/2